

2026 케이펫페어 / 메가주

- 쭉쭉쭉 브랜드 쿠폰 참가사페이지 안내 매뉴얼

※ 매뉴얼을 숙지하지 않아 발생하는 문제는 주최사에서 책임지지 않습니다.

[CONTACT]

Tel. 02-6121-6425

E-mail. pet.es@esgroup.net

Instagram. [@kpetfair](https://www.instagram.com/kpetfair)

CONTENTS

01 쭈쭈쭈

- 1-1. 쭈쭈쭈 소개
- 1-2. 참가사 페이지 안내

02 쭈쭈쭈 쿠폰 등록

- 2-1. 쭈쭈쭈 쿠폰 신청 절차
- 2-2. 쿠폰 타입
- 2-3. 쿠폰 및 설문 등록 방법

03 쭈쭈쭈 쿠폰 사용

- 3-1. 쿠폰 사용 및 처리 절차
- 3-2. 쿠폰 리더앱 설치 및 사용 방법

04 FAQ

01 **쭈쭈쭈**

1-1. **쭈쭈쭈** 소개

1-2. **참가사** 페이지 안내

1-1. 쭈쭈쭈 소개

반려생활의 혜택을 부르다!


쭈쭈쭈는 전시회 입장권 신청·구매부터 현장 이벤트 참여, 참가기업 쿠폰 다운로드까지 한번에 이용할 수 있는 케이펫케어·메가주 전용 APP입니다.

*쭈쭈쭈 브랜드 쿠폰은 1인 1회 발급 시스템으로 불필요한 중복 지급을 방지하여 많은 고객에게 경험의 기회를 제공합니다.



쭈쭈쭈 쿠폰

다양한 할인·증정 쿠폰 등 놓칠 수 없는 혜택!
전시장 방문 전 미리 다운받고 기다림 없이 빠르고 간편하게 사용할 수 있습니다.



전시회 입장권 구매·선물

반려생활 필수 코스 케이펫케어·메가주 입장권 구매는 오직 쭈쭈쭈에서만!
구매한 입장권을 함께 가고 싶은 지인에게 선물할 수 있습니다.



래플

매달 새롭게 오픈되는 래플!
반려동물에게 필요한 제품을 0원 래플로 만날 수 있습니다.



매거진

펫브랜드 스토리를 감도높은 콘텐츠로!
브랜드 스토리부터 제품 철학, 신제품 소개와 전용 혜택까지 확인할 수 있습니다.



누적 회원 수 : 417,604명 (2020.06 런칭)

1-2. 쭈쭈쭈 참가사 페이지 안내

The screenshot shows the participant dashboard with the following elements:

- 1. Top Navigation:** A blue header bar containing '대시보드' (Dashboard), '공지사항' (Notice), and '쿠폰관리' (Coupon Management).
- 2. Coupon Status:** A section titled '쿠폰현황' (Coupon Status) with a table showing columns for '전시회' (Exhibition), '쿠폰명' (Coupon Name), '발행수' (Issued Count), '다운수' (Download Count), and '사용수' (Used Count). A '더보기 >>' link is present.
- 3. Notice (Participant Only):** A section titled '공지사항(참가사 전용)' (Notice for Participants) with a table showing columns for '제목' (Subject) and '날짜' (Date). Two notices are listed: '[쭈쭈쭈] 쿠폰 바코드 리더앱 사용 가이드_23.11' (2021-04-07) and '[쭈쭈쭈] 참가사페이지 이용 가이드_21.04' (2021-02-02). A '더보기 >>' link is present.
- 4. Participant Information:** A section titled '참가업체명' (Participant Name) with a '정보관리' (Manage Information) button and a table for details: '사업자번호' (Business Number), '브랜드' (Brand), '카테고리' (Category), '대표번호' (Representative Number), '담당자' (Responsible Person), '직책' (Position), '연락처' (Contact), and '이메일' (Email).

[참가사 페이지]

1. 메뉴

- 대시보드 : 쿠폰현황 / 공지사항 / 등록 업체 정보 및 담당자 확인 가능
 - 공지사항 : 쭈쭈쭈 앱 / 쿠폰 관련 자료와 공지사항 확인
 - 쿠폰 관리: 쭈쭈쭈 쿠폰 등록 및 관리
 - 체험단 관리: 체험단 캠페인 등록 및 관리
- *체험단은 사무국에서 운영 시에만 등록 가능합니다.

2. 쿠폰 현황

- 최근 등록한 전시회 별 쿠폰 발행 수 / 다운 수 / 사용 수 확인
- 더보기 >> 클릭 시 쿠폰관리 페이지로 이동

3. 공지사항

- 최근 공지사항 게시글 확인

4. 정보 관리

- 계정 정보 수정 및 관리 (비밀번호 / 담당자 / 제출서류 수정 등)
- * ID/PW 찾기는 등록된 담당자 휴대폰 번호로 인증번호 발송되며, 담당자 변경 시 반드시 담당자 정보를 수정해주세요.

02 찌뿌꾸 쿠폰 등록

- 2-1. 찌뿌꾸 쿠폰 신청 절차
- 2-2. 쿠폰 타입
- 2-3. 쿠폰 및 설문 등록 방법

02 쭈쭈쭈 쿠폰 등록

2-1. 쭈쭈쭈 쿠폰 신청 절차

STEP1. 회원가입

쭈쭈쭈 참가사 페이지 회원가입

- *참가업체 최초 1회 가입 필요
- *기업정보 및 담당자 정보 기입



STEP2. 가입승인

사무국에서 가입정보 확인 및 승인

- *정보 오류 및 서류(사업자등록증 등) 누락 시 추가정보를 요청하거나 승인이 반려될 수 있음.



STEP3. 쿠폰등록

신청쿠폰의 정보, 설문조사 등록

- *쿠폰명, 썸네일, 사용조건 등 작성
- *설문조사는 쿠폰당 최대 3개까지 가능

STEP4. 쿠폰내용 검토

사무국에서 등록된 내용 검토
및 필요 시 수정 요청


- *명확하지 않은 사용 조건 등
- *쿠폰 수정 요청 시 보완 확인 후 승인 진행



STEP6. 쿠폰승인 및 노출

쿠폰 승인 완료 후 노출,
다운로드 가능

- *승인 후 사무국에서 설정한 기간부터 쿠폰 노출 및 다운로드 가능

 쿠폰 다운로드 외 고객이 추가로 진행해야하는 조건이 있는 경우 쿠폰 승인 불가능. (eg. 인스타그램 팔로우, 네이버 스마트스토어 알림 설정 등)

02 쭉쭉쭉 쿠폰 등록

2-2. 쿠폰 타입

타입	A 타입	B 타입	C 타입
요약	리워드 무제한 유형	리워드 선착순 제공 유형	리워드 제한 유형
설명	다운로드 : 무제한 리워드 지급 : 무제한	다운로드 : 무제한 리워드 지급 : 선착순	다운로드 : 선착순 리워드 지급 : 쿠폰 소지자 대상
예시	A제품 구매 시, 샘플 2종 증정쿠폰 무제한 다운로드 ↓ 쿠폰소지자 전원 증정	B제품 5,000원 할인 쿠폰 발행 수량 무제한 발행 ▽ 선착순 100명에 한하여 할인 (쿠폰 100장 사용처리 후 자동 마감)	C제품 구매 시 1+1 쿠폰 1,000장 발행 (선착순 다운로드) ▽ 쿠폰 소지자 1,000명 증정 (쿠폰 1,000장 사용처리 후 자동 마감)
일별 사용수량 제한		행사기간 (3일 동안) 일별 사용수량을 제한하여 관리 (예: 일별 500장씩, 3일동안 1,500장 사용) *각 일별 동일한 수량으로만 신청 가능 *B Type / C Type 만 신청 가능	
설문	쿠폰 다운로드 시 고객 대상 설문을 통해 데이터 수집 가능 *쿠폰 1개당 3개 문항까지 지원 *설문 응답에 대한 통계 데이터 기본 제공 (문항에 대한 응답자 수, %) *쿠폰 실사용자 DB데이터 제공은 별도 비용 협의 필요 (단계별 비용 상이)		
혜택 구분	할인 혜택	판매 제품 할인 혜택 선택 : 권종(원)	
	증정 혜택	샘플 또는 사은품 증정 혜택 (A제품 구매 시 B샘플 증정, 5만원 이상 구매 시 사은품 증정 등)	
확인사항	*쿠폰은 1계정 1장 다운로드 / 사용으로 제한되어 있음 *쿠폰 다운로드자 대상 추가 회원가입 / SNS 인증 등의 사용조건 추가 불가		



02 쭉쭉쭉 쿠폰 등록

2-3. 쿠폰 및 설문 등록 방법

The image shows a coupon registration form with the following fields and callouts:

- 1** 제공내역: 제공내역을 입력해주세요. (예) 5,000원 할인 상품권, 영양과 영양 3종
- 2** 타입: 할인, 증정
- 3** 사용조건: 사용조건을 입력해주세요. (예) 20,000원 이상 구매시
- 4** 쿠폰 다운로드 타입: A타입(무제한), B타입(사용 제한), C타입(다운로드 제한)
- 5** 설문 사용 여부: 설문 사용 여부를 선택합니다.
- 6** 쿠폰 이미지: 쿠폰 이미지를 업로드합니다. (수정 버튼 있음)
- 7** 상세: 쿠폰 상세 내용을 입력합니다.

A 타입

무제한 다운로드, 무제한 사용

*추천 이벤트 : 구매 시, 할인 이벤트

ex. A제품 구매 시 2,000원 할인

- 1 제공내역 : 쿠폰 소지 고객에게 제공할 리워드 작성
ex. 샘플2p, 20,000원 할인권 등
- 2 타입 : 제공 내용에 맞추어 할인, 증정 중 택1
- 3 사용조건 : 쿠폰 사용을 위한 조건 작성
ex. 부스 방문 시 / ~이상 구매 시 / A제품 구매 시 등
- 4 쿠폰 다운로드 타입 : A타입
- 5 설문 사용 여부 : 쿠폰 1개당 질문 최대 3개 등록 가능
- 6 쿠폰 이미지 : 썸네일 등록, 정방형 이미지
- 7 상세페이지 (선택)
-[사진] 버튼 클릭 후 이미지 등록
-가로 600x세로 제한없음 / 1MB 미만

02 쭉쭉쭉 쿠폰 등록

2-3. 쿠폰 및 설문 등록 방법

The screenshot shows a coupon registration form with the following fields and callouts:

- 1**: 제공내역 (Benefit Description) - Text input field with a red dashed box.
- 2**: 타입 (Type) - Radio buttons for '할인' (Discount) and '증정' (Gift). '증정' is selected.
- 3**: 사용조건 (Usage Conditions) - Text input field with a red dashed box.
- 4**: 쿠폰 다운로드 타입 (Coupon Download Type) - Radio buttons for 'A타입(무제한)', 'B타입(사용 제한)', and 'C타입(다운로드 제한)'. 'B타입(사용 제한)' is selected.
- 5**: 발행수량 (Issuance Quantity) - Text input field.
- 6**: 일별 사용제한 (Daily Usage Limit) - Radio buttons for '미사용' (Not Used) and '사용' (Used). '미사용' is selected.
- 7**: 설문 사용 여부 (Survey Usage) - Check box.
- 8**: 쿠폰 이미지 (Coupon Image) - Image upload area with a '수정' (Edit) button.
- 9**: 상세 (Details) - Text area for additional information.

B 타입

무제한 다운로드, 선착순 사용

*추천 이벤트 : 부스 방문 시, 사은품 증정

ex. 부스 방문 시 A제품 샘플 2p 추가 증정

- 1 제공내역 : 쿠폰 소지 고객에게 제공할 리워드 작성
ex. 샘플2p, 20,000원 할인권 등
- 2 타입 : 제공 내용에 맞추어 할인, 증정 중 택1
- 3 사용조건 : 쿠폰 사용을 위한 조건 작성
ex. 부스 방문 시 / ~이상 구매 시 / A제품 구매 시 등
- 4 쿠폰 다운로드 타입 : B타입
- 5 발행 수량 : 전시기간 3일 동안 총 발행할 수량
- 6 일별 사용 제한 : 사용 / 미사용 여부 체크
- 미사용 시 전시기간 중 총 발행 수량 소진 시 마감
- 사용 시 총 발행 수량 ÷ 3일(행사기간)
*3일동안 매일 동일한 수량으로만 신청 가능
- 7 설문 사용 여부 : 쿠폰 1개당 질문 최대 3개 등록 가능
- 8 쿠폰 이미지 : 썸네일 등록, 정방형 이미지
- 9 상세페이지 (선택)
-[사진] 버튼 클릭 후 이미지 등록
-가로 600x세로 제한없음 / 1MB 미만

02 쭉쭉쭉 쿠폰 등록

2-3. 쿠폰 및 설문 등록 방법

The image shows a coupon registration form with the following fields and callouts:

- 1**: 제공내역 (Benefit) - Text input field for the reward content.
- 2**: 타입 (Type) - Radio buttons for '할인' (Discount) and '증정' (Gift).
- 3**: 사용조건 (Usage Conditions) - Text input field for conditions.
- 4**: 쿠폰 다운로드 타입 (Coupon Download Type) - Radio buttons for 'A타입(무제한)', 'B타입(사용 제한)', and 'C타입(다운로드 제한)'.
- 5**: 다운로드 제한 (Download Limit) - Text input field for the number of coupons.
- 6**: 설문 사용 여부 (Survey Usage) - Checkboxes for '미사용' (Not used) and '사용' (Used).
- 7**: 쿠폰 이미지 (Coupon Image) - Image upload area with a '수정' (Edit) button.
- 8**: 상세 (Details) - Text area for additional information.

C 타입

선착순 다운로드, 쿠폰 소지자에 한해 사용

*추천 이벤트 : 부스 방문 시, 본품 증정

ex. 부스 방문 시 A제품 본품 증정

- 1** 제공내역 : 쿠폰 소지자에게 제공할 리워드 작성
ex. A제품 본품, 10,000원 할인권 등
- 2** 타입 : 제공 내용에 맞추어 할인, 증정 중 택1
- 3** 사용조건 : 쿠폰 사용을 위한 조건 작성
ex. 부스 방문 시 / ~이상 구매 시 / A제품 구매 시 등
- 4** 쿠폰 다운로드 타입 : C타입
- 5** 다운로드 제한 : 다운로드 가능한 쿠폰 발행 수량
- 발행 수량만큼 다운로드 마감 시 '마감된 쿠폰' 팝업
- 6** 설문 사용 여부 : 쿠폰 1개당 질문 최대 3개 등록 가능
- 7** 쿠폰 이미지 : 썸네일 등록, 정방형 이미지
- 8** 상세페이지 (선택)
-[사진] 버튼 클릭 후 이미지 등록
-가로 600x세로 제한없음 / 1MB 미만

02 쭈쭈쭈 쿠폰 등록

2-3. 쿠폰 및 설문 등록 방법

쭈쭈쭈

업체명 님이 로그인중입니다. [로그아웃](#)

대시보드 | 공지사항 | 쿠폰관리 | 체험단관리

쿠폰관리

전시회 선택: === 선택해 주시기바랍니다 ===

검색어: 전시회명, 쿠폰명

조회

30 등록

전시회	쿠폰명	종류 혜택	수량							설문		등록일		
			발행수량	일별사용	제한수량	다운로드	사용수	행사 1일차	행사 2일차	행사 3일차	문항		통계	
		자체 증정	0	0	0		0	0	0	0	관리	보기		
										0	0	관리	보기	
										0	1	관리	보기	

설문관리

설문 (설문 문항 갯수 제한 : 3)

1. 설문조사 항목을 내용만(설문번호 X) 입력하여 주십시오.

2. +옵션추가

3. 형태 선택

4. 필수

5. +

6. -

7. x

보기를 입력해주세요.

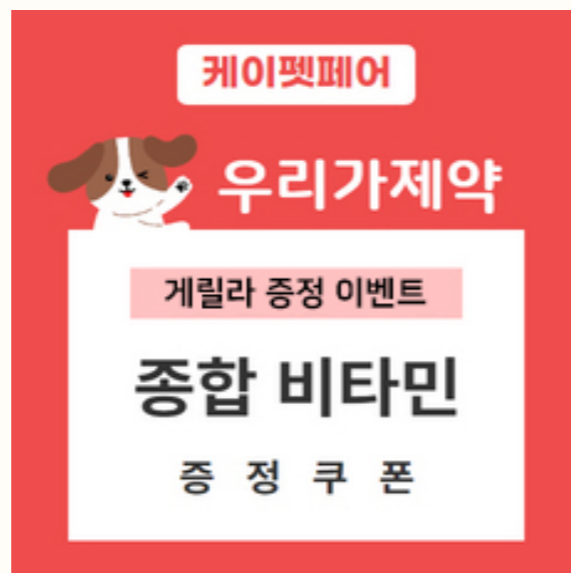

등록

- 1 문항 [관리] 클릭 : 설문 등록 및 수정 가능
- 2 +옵션추가 : 설문 문항 추가 (쿠폰 1개당 최대 3개까지 등록 가능)
- 3 문항 형태 선택 : (1) 객관식-단일선택, (2) 객관식-복수선택, (3) 주관식
- 4 필수 여부 : 문항의 필수 여부 체크
- 5 문항의 응답 추가
- 6 문항 삭제
- 7 응답 내용 삭제

쿠폰 예시

증정 쿠폰

구매 전 제품 체험 니즈가 높은 반려동물 소비 특성상, 증정 쿠폰 프로그램은 참관객의 높은 호응을 얻고 있습니다.



할인 쿠폰

할인 쿠폰 프로그램은 참관객의 구매 유인을 제공하며, 부스 방문 유도 및 제품 프로모션 관심도를 효과적으로 확산시킵니다.



03 찌뿌찌 쿠폰 사용

3-1. 쿠폰 사용 및 처리 절차

3-2. 쿠폰 리더앱 설치 및 사용 방법

03 쭈쭈쭈 쿠폰 사용

3-1. 쿠폰 사용 및 처리 절차

⚠ 쿠폰 다운로드 외 고객이 추가로 진행해야하는 조건이 있는 경우 쿠폰 승인 불가능.
(ex. 인스타그램 팔로우, 네이버 스마트스토어 알림 설정 등)

참가 기업

STEP1. 쿠폰 바코드 리더앱 설치

*바코드 리더앱 설치



STEP2. 리더앱 실행 후 로그인

*전시회 참가 신청 시 사용하는 계정과 동일



STEP3. 바코드 태깅 후 사용처리

*[사용처리] 버튼 클릭 시 집계

참관객

STEP1. 쭈쭈쭈앱 실행 후 로그인

*계정 없을 시 회원가입 필요



STEP2. 쿠폰 다운로드

*설문조사 있을 시 설문 응답 필요



STEP3. 쿠폰 바코드 태깅 후 사용

*해당 쿠폰의 사용처에서만 사용 가능

[바코드 리더앱 설치]



3-2. 쿠폰 리더앱 설치 및 사용 방법

전시회 현장에서 쿠폰 사용 현황 확인, 쿠폰 사용처리, 중복사용 체크 등을 처리할 수 있는 동시 접속 및 사용이 가능한 쭈쭈쭈 쿠폰 전용 리더앱입니다.

*해당 리더앱은 쿠폰 프로모션 참가기업 전용앱으로 앱스토어에서 다운이 불가합니다.

*하단의 QR 코드를 통해 리더앱을 설치하여 주시기 바랍니다.

앱 설치 QR

<http://dev.e-sang.net/kcoupetcoupon/>



설정 방법

[아이폰]

설정 ▶ 일반 ▶ 기기관리 ▶ eSANG Networks ▶ 신뢰함

[안드로이드]

*삼성 갤럭시

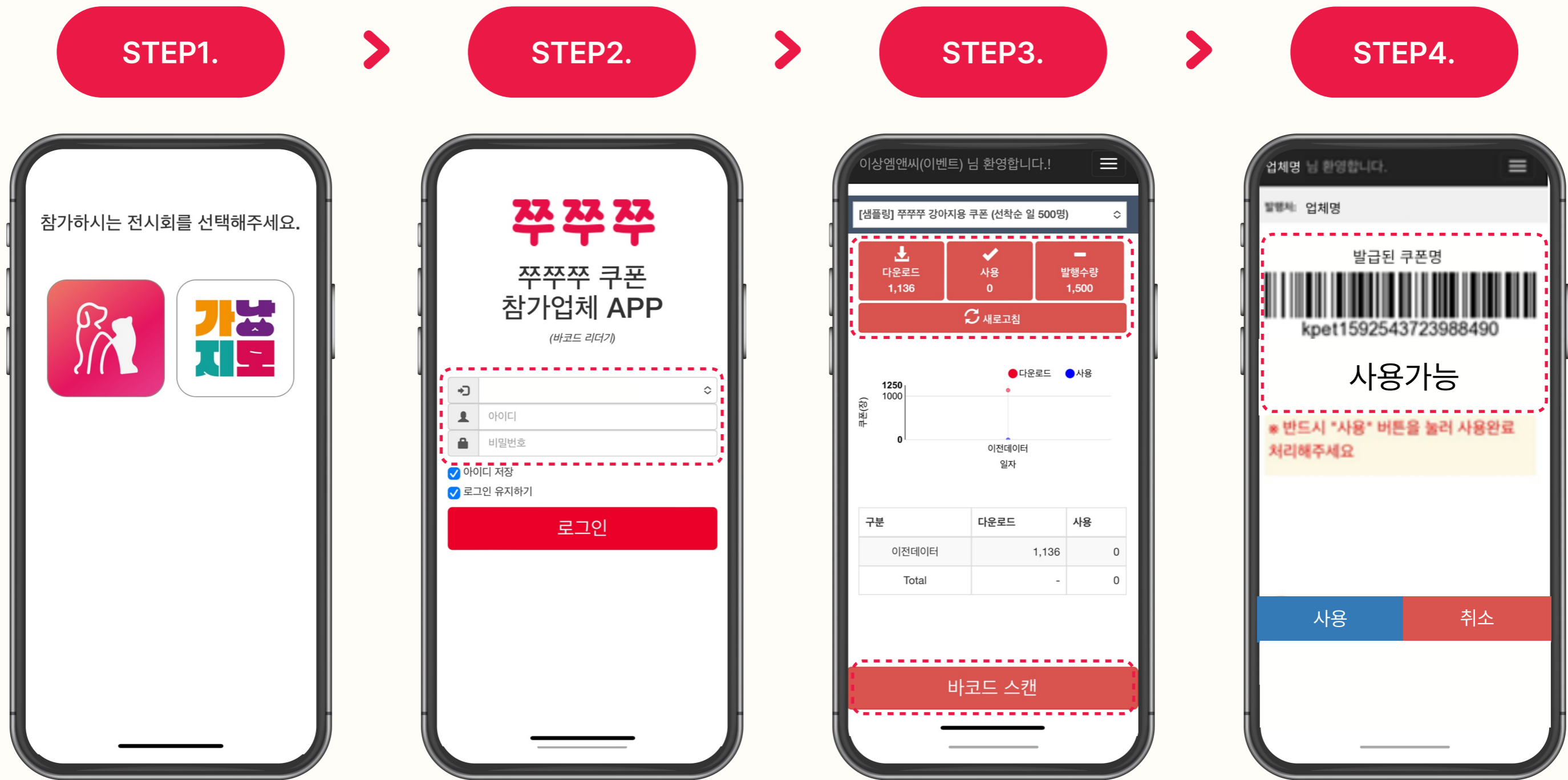
설정 ▶ 애플리케이션 ▶ 우측상단 점 3개 아이콘(메뉴) ▶ 특별한 접근 ▶ 출처를 알 수 없는 앱 설치 ▶ eSANG Networks 또는 메가주리더앱 ▶ 권한 허용

*LG

설정 ▶ 설정 메뉴 내 상단 검색창 '앱 및 알림' 검색 ▶ 앱 및 알림 ▶ 관리 및 접근 권한 ▶ 알 수 없는 앱 설치 ▶ eSANG Networks 또는 메가주리더앱 ▶ 권한 허용

03 째뚜뚜 쿠폰 사용

3-2. 쿠폰 리더업 설치 및 사용 방법



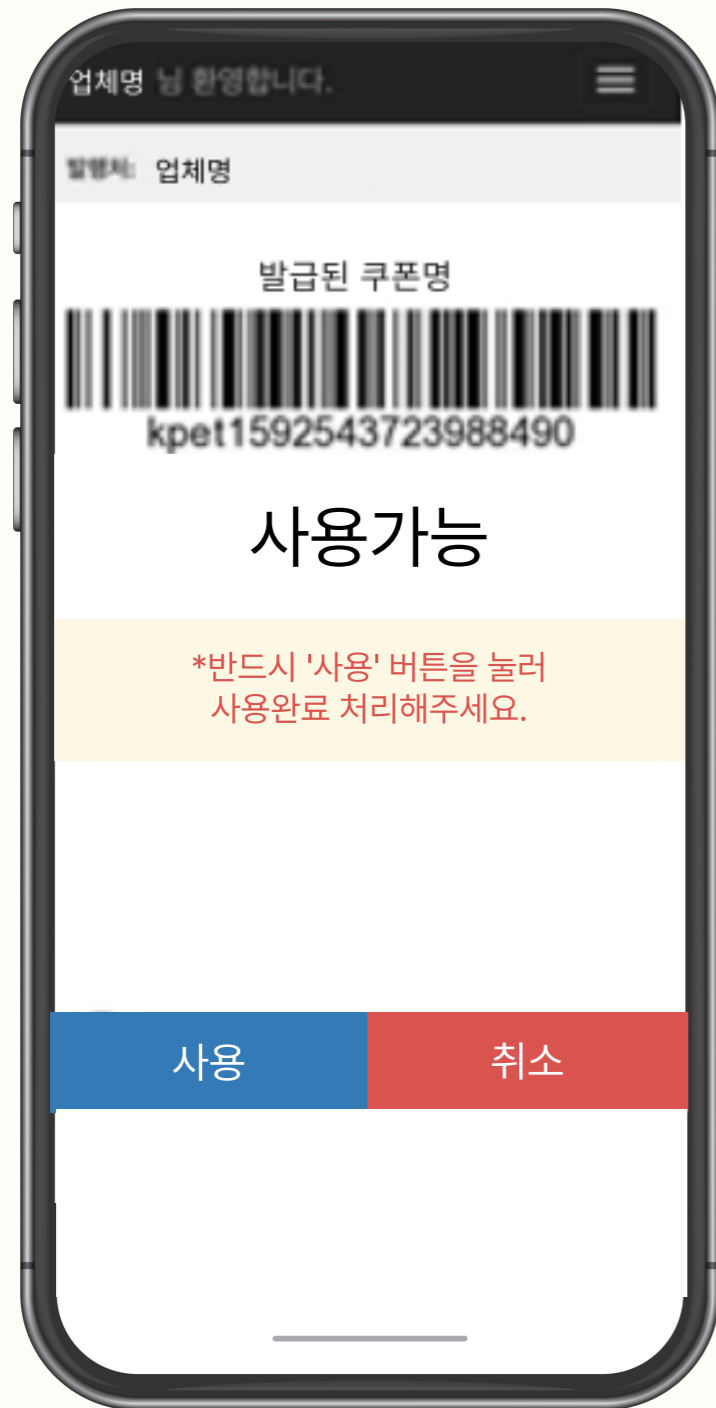
바코드 리더업 실행
[뚜뚜뚜] 선택

바코드 리더업
로그인 진행
*전시회 참가 신청시
사용하는 계정과 동일

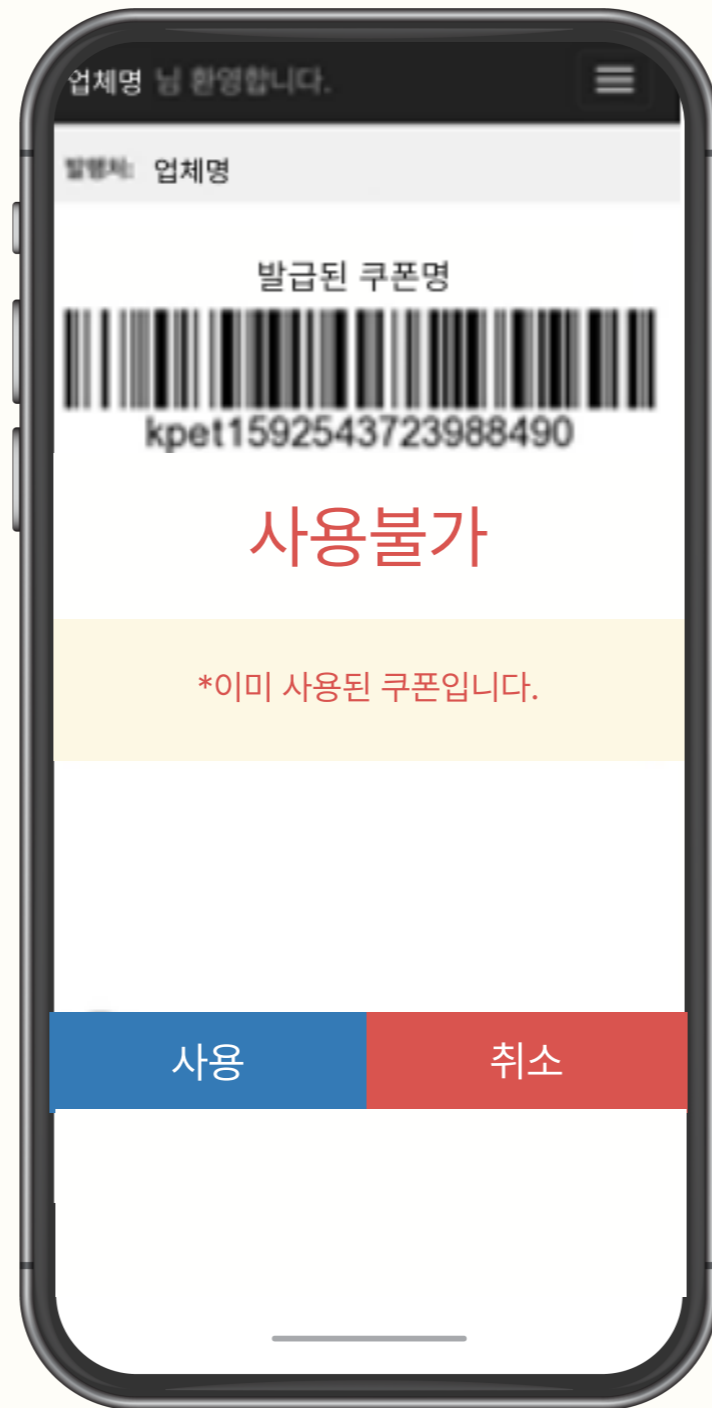
바코드 스캔 버튼 클릭
*쿠폰의 다운로드/
사용현황 확인 가능

바코드 스캔 후
사용처리
*사용처리 버튼 미클릭 시
집계되지 않음

쭈쭈쭈 쿠폰 상태 예시



사용 가능한
바코드를 스캔한 경우

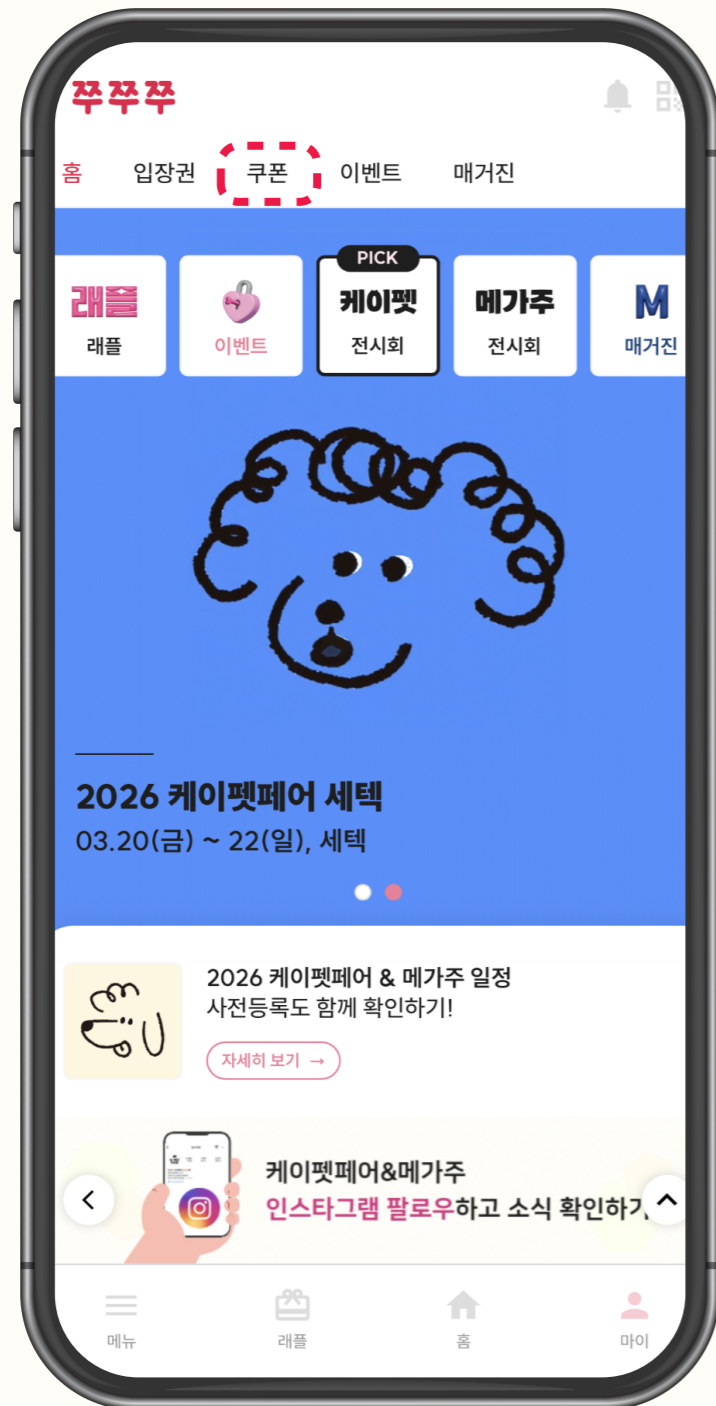


이미 사용처리된
바코드를 스캔한 경우

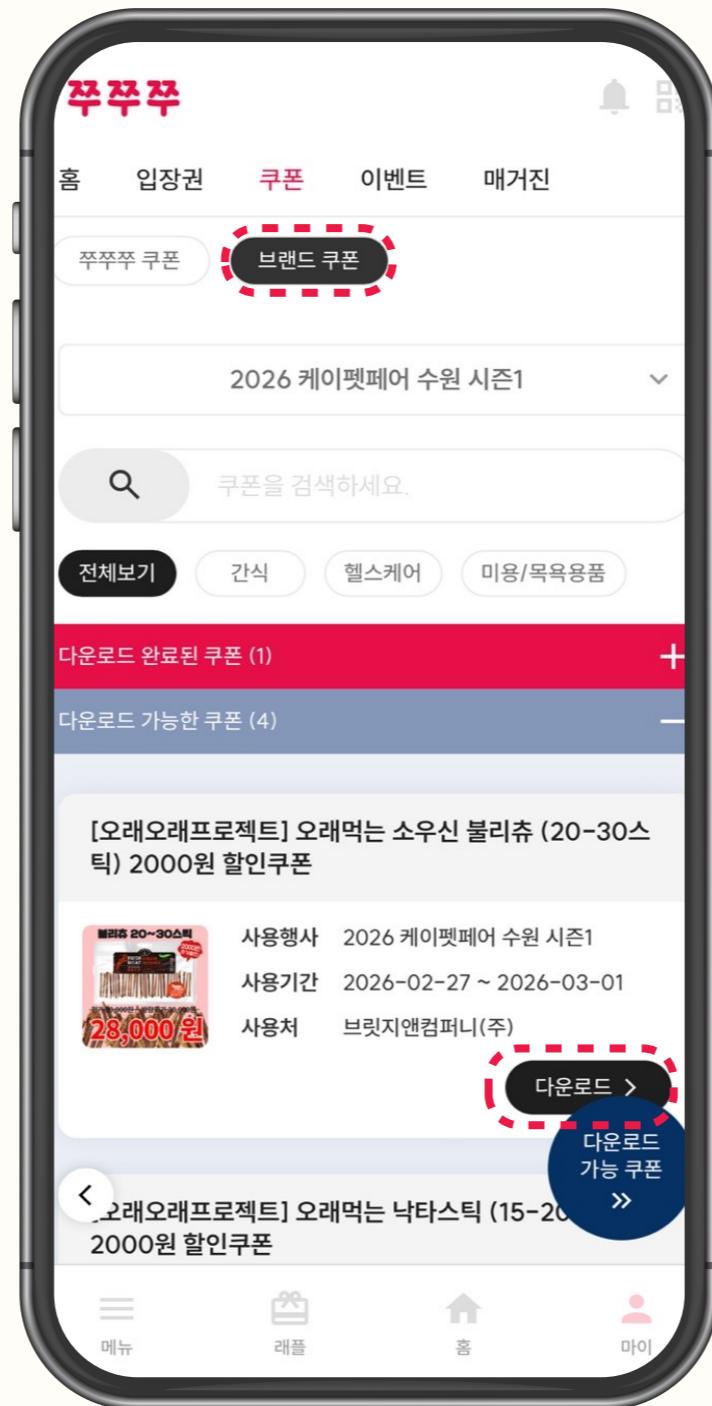


타 업체에서 발행한
쿠폰 바코드를 스캔한 경우

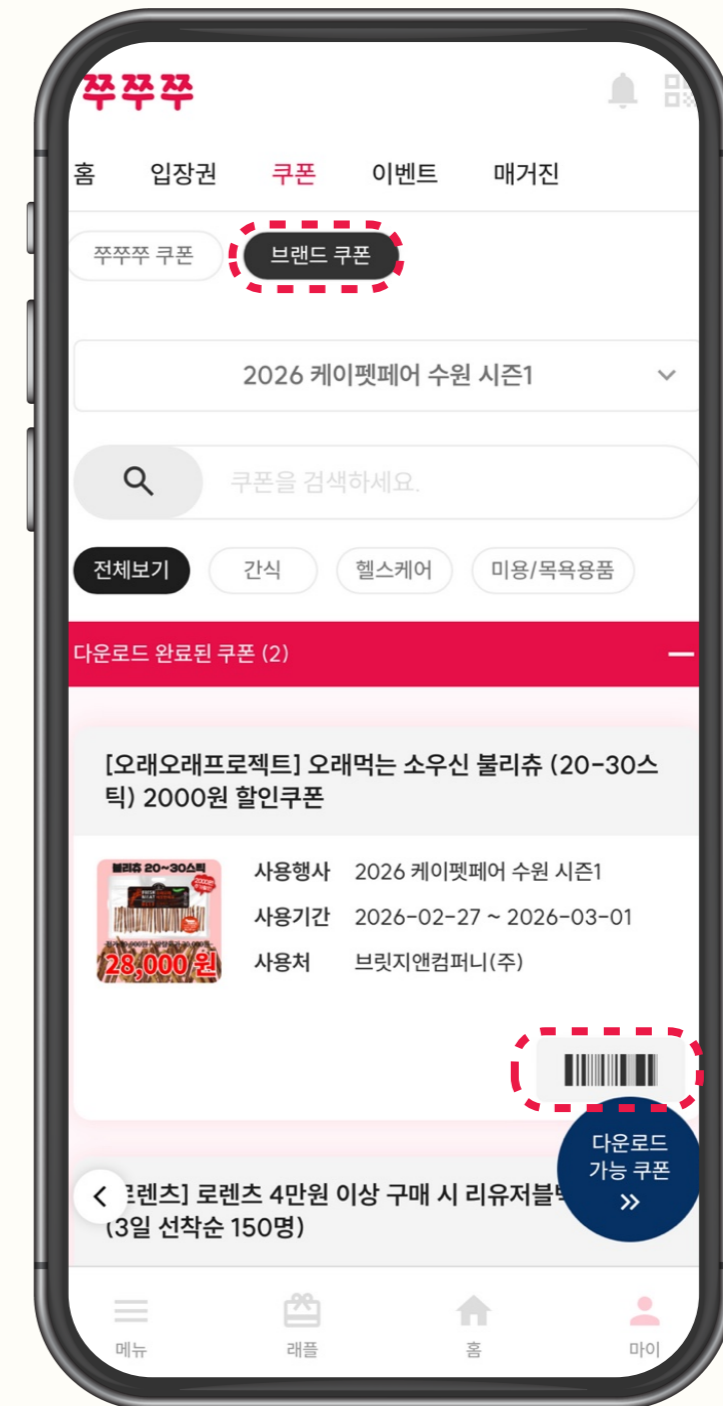
쭈쭈쭈 쿠폰 고객용 화면



쭈쭈쭈 홈 > 상단 [쿠폰] 클릭
*반드시 로그인 필요



브랜드 쿠폰 > [다운로드] 클릭
*APP에서만 다운로드 가능



[다운로드 완료된 쿠폰]
바코드 아이콘 클릭 > 태깅

Q 쭈쭈쭈 회원사 가입 승인은 언제 되나요?

A 가입 후 1일 정도 소요되오니 쿠폰 신청 희망 시 미리 회원가입을 진행하시기 바랍니다.

Q 쿠폰 썸네일과 상세페이지는 직접 제작해야 하나요?

A 쿠폰 등록 시 썸네일 등록은 필수이며, 자체 제작이 원칙입니다.
다만 제작이 어려워 도움이 필요하신 경우 담당자를 통해 요청할 수 있습니다.

Q 상세페이지를 첨부했는데 페이지에서 보이지 않으면 어떻게 해야 되나요?

A 사진의 용량이 큰 경우 업데이트 중 오류가 있을 수 있습니다. 사무국으로 연락주시기 바랍니다.

Q 쿠폰 등록 후 수정하고 싶은데 어떻게 해야 되나요?

A 등록 시 자체 쿠폰 수정은 불가능합니다. 다운로드 시작 전 수정이 필요하신 경우 사무국으로 연락주시기 바랍니다.
다운로드가 시작되면 쿠폰 수정은 불가능합니다.

! 쿠폰등록과 관련하여 추가로 궁금하신 사항은 사무국으로 연락주시기 바랍니다.

감사합니다.